



Avec Certificat et Sceau de Garantie:

Le principe de la boucle sans fin. On tire toujours sur le même câble. Combiné à un cordage de bonne longueur, on obtient des sensations de coup de pagaie proches de la réalité. (Brevet US et CE)




Augmenter la tension?

Aucun problème! Il suffit de tenir le câble et d'augmenter sa tension (afin qu'il puisse filer régulièrement même à cadence plus élevée)



Le Cœur du Sujet:

Un ventilateur radial. Après avoir accéléré le rythme de pagayage, c'est le flux d'air qui freine le mouvement. L'air est conduit vers les larges surfaces internes et expulsé par les sorties latérales. Plus l'entrée d'air est large, plus le ventilateur brasse d'air et plus le freinage est important.



Qu'est-ce qui assure le maintien?

Le cale-pieds. Lorsque l'on sollicite la partie supérieure du corps, comme le font les athlètes de haut niveau pour accélérer, on pousse et on tire alternativement sur les jambes.

Pour s'asseoir:

Le siège est fixe. On règle le cale-pieds très simplement en desserrant le levier. Une échelle graduée permet de réperer une position particulière.



Une fois à gauche, une fois à droite

Tournez vers la droite – régler – tourner vers la gauche. Régler le cale-pieds n'est pas plus compliqué.



Où ranger l'appareil?

Paddlelite ne pèse que 31 kg., se déplace facilement sur ses roues (elles se bloquent quand l'appareil est debout), et il est aussi étroit que le plus étroit des bateaux.

Le futur avec une connexion USB:

Avec la possibilité d'enregistrer des données et de les analyser, accédez aux courses sur Internet avec des partenaires dans le monde entier, et naviguez sur les parcours virtuels avec un PC (option disponible en 2004).



Le Coach Personnel Paddlelite

On peut choisir un programme d'entraînement particulier en définissant la durée, la distance ou les intervalles et en assurer le suivi en affichant les valeurs en cours, y compris le rythme cardiaque. La calibration s'opère manuellement ou par calcul du facteur de résistance.

Distribution en France

Michel Coffy
KeRK Distribution
19 bis, rue du 8 Mai 1945
F - 53410 Port-Brillet
tél: +33 (0) 243 688 403
fax: +33 (0) 243 688 242
Courriel: kerk.fr@free.fr

Paddlelite GmbH
Herrlinger Straße 64
D-89081 Ulm
Telefon +49-731 / 936515-0
Telefax +49-731 / 936515-25
info@paddlelite.com
www.paddlelite.com

Dimensions: 180x30x70 cm; 31 kg
Modèle dual: 290x70x30; 45 kg
Aire de travail: avant 40 cm, arrière 150 cm

Affichage: Watt, m, Temps, Vitesse, Kcal, Cadence, Rythme cardiaque (en option)

Sécurité: conformité CE
Garantie: 2 ans